



AMASYA
İL TARIM ve ORMAN MÜDÜRLÜĞÜ
BRİFİNG 2022

KURUMSAL YAPI

PERSONEL DURUMU



Unvan	Merkez	İlçeler	TOPLAM	
İl Müdürü	1	-	1	
İl Müdür Yardımcısı	2	-	2	
Şube Müdürü	8	-	8	
İlçe Müdürü	-	6	6	
Avukat	1	-	1	
Mühendis	Ziraat	64	66	130
	Gıda	6	6	12
	Su Ürünleri	2	1	3
	Harita / Elektrik	4	-	4
Veteriner Hekim	27	41	68	
Tekniker / Teknisyen	34	46	80	
Diğer	63	36	99	
TOPLAM	212	202	414	

TARIMSAL YAPISI

ARAZİ VARLIĞI

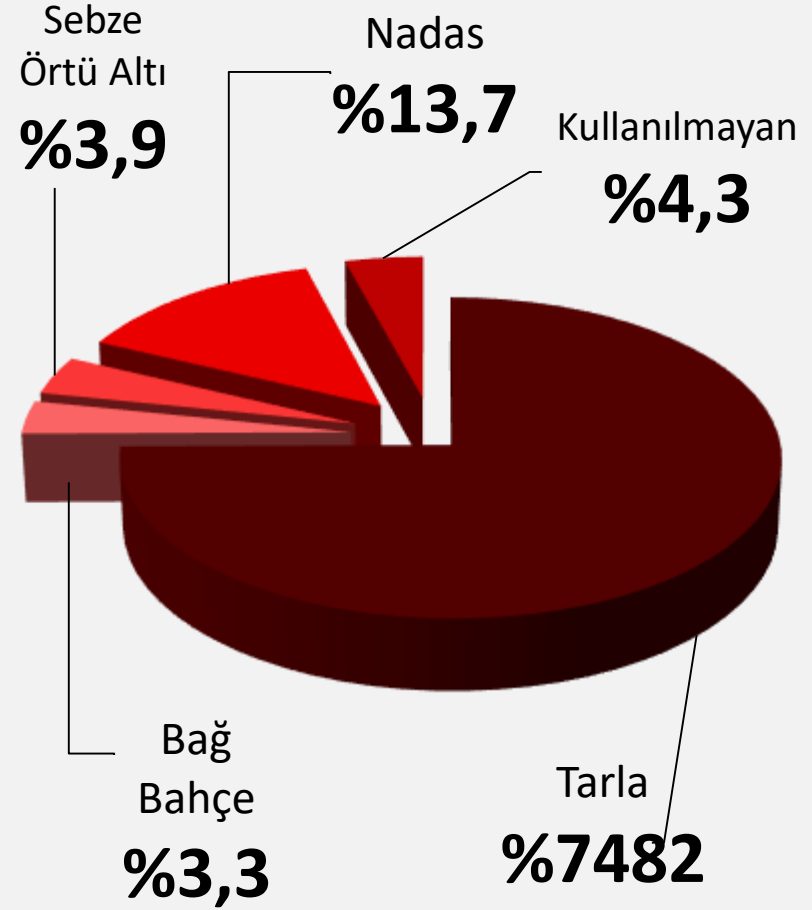


Arazi Varlığı	Alan (ha)	İl Yüzölçümü İçindeki Payı (%)
Tarım Arazisi	254.960	44,7
Çayır Mera Alanı	48.093	8,4
Ormanlık Alan	220.670	38,7
Diğerleri	46.377	8,1
TOPLAM	570.100	100,0

TARIM ARAZİLERİNİN DAĞILIMI



Tarım Arazisi Türü	Alan (ha)
Tarla Ziraatı Arazisi	190.861
Bağ - Bahçe Ziraatı Arazisi	8.521
Sebze Ziraatı Arazisi	9.885
Nadas Arazisi	35.012
Kullanılmayan Arazi	10.681
TOPLAM	254.960



SULAMA DURUMU



Sulama Durumu	Alan (ha)	Pay (%)
D.S.İ. Tarafından Sulanan Alanlar	41.268	40,4
İl Özel İdaresince Sulanan Alanlar	52.573	51,4
Halk Sulamaları	8.394	8,2
TOPLAM	102.235	100,0

BAŞLICA TARIMSAL ÜRÜN ÇEŞİTLERİ



	Ürün	Alan (da)	Üretim (ton)
TARLA BİTKİLERİ	Buğday	987.266	364.168
	Arpa	293.791	110.563
	Mısır (Dane)	93.534	87.592
	Şekerpancarı Tohumu	5.030	1.071
	Nohut	18.194	3.314
	Tütün	4.555	617
	Şekerpancarı	41.323	257.640
	Haşhaş (Tohum)	18.665	862
	Ayçiçeği (Yağlık)	247.178	81.121
	Patates	9.678	43.144
	Triticale (Dane)	21.179	7.523

Kaynak: TÜİK 2022

BAŐLİCA TARİMSAL ÜRÜN ÇEŐİTLERİ



	Ürün	Alan (da)	Üretim (ton)
SEBZE	Soğan (Kuru)	63.230	338.840
	Domates	12.749	122.411
	Hıyar	5.980	42.949
	Biber	2.111	5.309
	Bamya	5.628	2.855
	Patlıcan	1.508	5.977
	Fasulye (Taze)	3.800	5.752
	Marul	4.811	7.430

Kaynak: TÜİK 2022

BAŞLICA TARIMSAL ÜRÜN ÇEŞİTLERİ











	Ürün	Alan (da)	Üretim (ton)
MEYVE	Kiraz	27.195	51.524
	Elma (Tüm Çeşitler)	12.740	35.061
	Elma (Amasya)	3.792	7.698
	Şeftali	5.356	12.640
	Üzüm	8.089	10.854
	Ceviz	24.732	7.526
	Erik	1.545	4.249
	Vişne	830	2.528
	Hünnap	512	522
	Trabzon Hurması	647	1.234

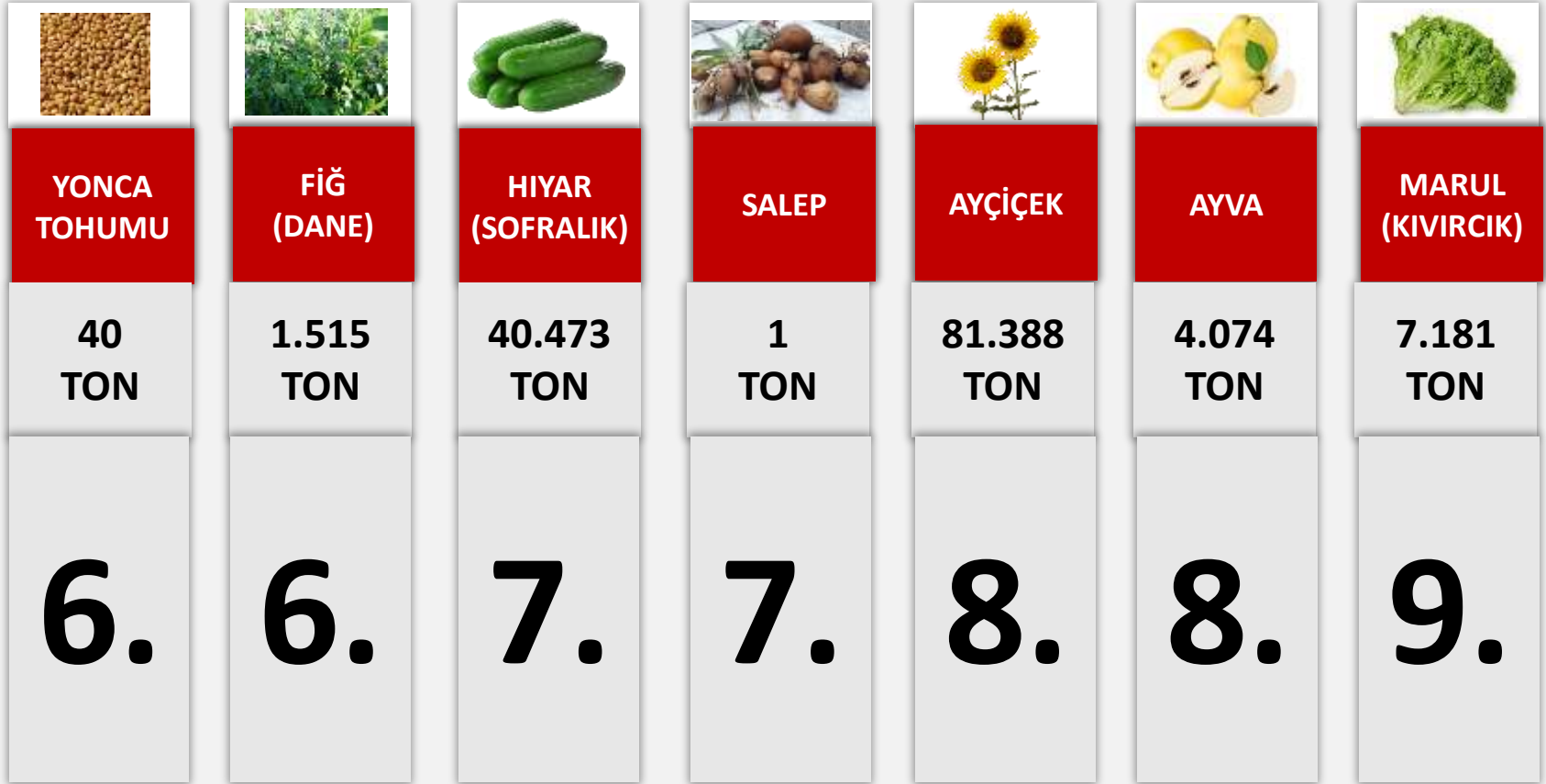
Kaynak: TÜİK 2022

TÜRKİYE ÜRETİMİNDE ÖNE ÇIKANLAR



							
ŞEKER PANCARI TOHUMU	KENEVİR TOHUMU	HÜNNAP	KURU SOĞAN	AMASYA ELMASI	KİRAZ	BAMYA	HAŞHAŞ (TOHUM)
1.071 TON	82 TON	522 TON	338.840 TON	7.698 TON	51.524 TON	2.855 TON	862 TON
1.	1.	1.	2.	3.	3.	4.	4.

TÜRKİYE ÜRETİMİNDE ÖNE ÇIKANLAR





KAYITLI TARIM ALANLARI ve İŞLETME BÜYÜKLÜĞÜ

Tarım Alanı (ha)	Çiftçi Kayıt Sistemine Kayıtlı Tarım Alanı (ha)	Çiftçi Kayıt Sistemine Kayıtlı Tarım Alanı (%)	Çiftçi Kayıt Sistemine Kayıtlı İşletme Sayısı	ÇKS ye Kayıtlı Ortalama İşletme Büyüklüğü (ha)
254.960	113.615	44,5	20.877	5,4

HAYVAN VARLIĐI



Hayvan Türü	Sayısı
Büyükbaş (baş)	197.104
Küçükbaş (baş)	261.587
Kanatlı (adet)	2.175.611
Arılı Kovan (adet)	32.303
Su Ürünleri (ton/yıl)	22

Kaynak: TÜİK 2022

Yedikır Su Ürünleri Üretim İstasyonu verileri dâhil değildir.

HAYVANCILIK İŞLETMELERİ



İşletme Türü	İşletme Sayısı
Büyükbaş	11.139
Küçükbaş	2.217
Kanatlı İşletmesi	39
Arıcılık İşletmesi	593
Su Ürünleri İşletmesi	4

Yedikır Su Ürünleri Üretim İstasyonu verileri dâhil değildir.

YEDİKİR SU ÜRÜNLERİ ÜRETİM İSTASYONU



- 410 adet pullu sazan anacı,
- 430 adet karaca mersin balığı anacı,
- 210 adet sivriburun mersin balığı anacı,
- 20.000 adet karaca mersin balığı yavrusu bulunmaktadır.
- “Su Kaynaklarını Balıklandırma Projesi” kapsamında Su Ürünleri Üretim İstasyonundan 2021 yılında 4 milyon, 2022 yılında 9 milyon yavru sazan balığı 15 farklı ilde bulunan su kaynaklarına gönderilmiştir.
- 2022 yılında Su Ürünleri Üretim İstasyonunda üretilmiş olan toplam 6 milyon sazan prelarvası İzmir Ürkmez ve Edirne İpsala Su Ürünleri Üretim İstasyonuna gönderilmiştir.

HAYVANSAL ÜRETİM VERİLERİ



Hayvansal Ürün	Üretim Miktarı
Kırmızı Et (ton) **	7.691
Yumurta (adet) **	383.518.000
Bal Üretimi (ton) *	493

* TÜİK 2022, ** TO İl Müdürlüğü 2022

TARIMSAL ÜRETİM DEĞERİ



Tarımsal Üretim Değeri	TL
Bitkisel Üretim Değeri (TÜİK 2021)	2.457.347.000
Hayvansal Üretim Değeri (TÜİK 2020)	426.914.000
Canlı Hayvan Değeri (TÜİK 2021)	2.086.672.000
TOPLAM	4.970.933.000

İHRACAT ve İTHALAT VERİLERİ



	İhracat (\$)	İthalat (\$)
Tarım ve Hayvancılık	1.606.798	4.527.592
Gıda Ürünleri ve İçecek	1.284.413	72.099

Kaynak: TÜİK 2022

FAALİYETLERİMİZ

ENTEĞRE ve DİĞER ENTEĞRE MÜCADELE



Entegre mücadele kapsamında **1.309 da alanda 138 üreticimizin** bahçeleri teknik personeller tarafından yıl içerisinde yerinde kontrol edilerek mücadele yöntemleri belirlenmektedir.

Hastalık ve zararlı tespiti için **6.300 da alanda 11 adet tahmin ve erken uyarı istasyonu** verileri ve feromon tuzaklar kullanılmaktadır.

Diğer Entegre Mücadele kapsamında çok sayıda hastalık ve zararlı, tahmin ve erken uyarı istasyonları verileri kullanılarak tespit edilip üreticilere mücadele zamanları SMS yolu ile bildirilmektedir.

ORGANİK TARIM



Üretim Deseni	Üretim Alanı (da)	Çiftçi Sayısı
Meyve	562	6



İYİ TARIM UYGULAMALARI



Üretim Deseni	Üretim Alanı (da)	Çiftçi Sayısı (kişi)
Tarla	7.342	21
Meyve	237	1
TOPLAM	7.579	22



BİÇERDÖVER KONTROLLERİ



Bıçerdöver kontrolleri ile dane kayıplarının %1'in altına indirilmesi hedeflenmekte olup, gerek çiftçiler bilinçlendirilerek gerekse operatörler kontrol edilerek milli servet kayıplarının önüne geçilmesi için çalışılmaktadır.

İlimizde 39 kontrolör 258 kontrol işlemi gerçekleştirmiş olup, kayıp oranı %0,8 olarak tespit edilmiştir.



TOHURLUK ve SERTİFİKASYON İŞLEMLERİ



İlimizde Tohumluk ve Sertifikasyon işlemleri kapsamında;

- 27 adet Tohum Üreticisi,
- 10 adet Fidan Üreticisi,
- 3 adet Fide Üreticisi,
- 418 adet Tohum Yetiştirici Belgesine sahip üretici bulunmaktadır.

SERTİFİKALI TOHUMLUK ÜRETİMİ



Ürün	Alan (da)	Üretim Miktarı (ton)
Şekerpancarı	5.711	1.713
Patates	29	150
Ekmeklik Buğday	10.542	6.325
Arpa	2.816	1.408
Nohut	769	115
Yonca	986	20
Soğan	1.933	135
Fiğ	623	50
Kenevir	746	37
Mısır	254	76
Tritikale	9	5
Yem Bezelyesi	827	207

SERTİFİKALI FİDE / FİDAN ÜRETİMİ



Ürün	Üretim Miktarı (adet)
Fidan Üretimi (Aşılı Açık Köklü Fidan)	89.900
Fidan Üretimi (Anaç)	170.000
Fide	21.200.000

BAYİ VERİLERİ



Bayi	Bayi Sayısı
Bitki Koruma Ürünleri Bayi	71
Bitki Koruma Ürünleri Toptancı Bayi	2
Zirai Mücadele Aletleri Bayi	51
Gübre Bayi	152
Tohumluk Bayi	125

HAYVAN HASTALIKLARI İLE MÜCADELE



Aşılama Çalışmaları

Şap (Büyükbaş/Küçükbaş)	357.412
Kuduz (Kedi-Köpek)	3.510
Sığır Brucellosisi	32.765
Koyun – Keçi Brucellosisi	24.723
PPR (Koyun- Keçi Vebası)	45.058
Küçükbaş Çiçek	51.733
Lumpy Skin Disease	189.860
Anthrax	6.509
E.Coli	9.201



TAZMİNATLI HAYVAN HASTALIKLARI



Hastalık	Hayvan Sayısı	Ödenen Tazminat (TL)
Sığır Tüberkülozu	198	3.608.478
Koyun Keçi Brusellozu	211	509.578
Sığır Brusellozu	21	305.707
Anaflaktik Şok (büyükbaş)	43	646.035

KESİM HANE VERİLERİ



Et Entegre / Kombina / Mezbaha	İlçe	Kesilen Hayvan Sayısı (baş)	
		Büyükbaş	Küçükbaş
Aksular Et Entegre	Suluova	9.876	176
Kral Et Entegre	Suluova	6.297	24
EKUR Et Entegre	Suluova	2.723	-
Nebioğulları Et Entegre	Suluova	2.192	218
Gümüşhacıköy Belediye Mezbahanesi	Gümüşhacıköy	210	213
Hamdet Mezbahası	Merzifon	594	73
TOPLAM		21.892	704



ETÇİ VE KOMBİNE İRKLARIN YAYGINLAŞTIRILMASI PROJESİ (ETKİYAP)

Etçi ve kombine ırkların yaygınlaştırılması projesi **Göynücek ve Hamamözü ilçelerimizde** uygulanmakta olup; 2022 yılı içerisinde toplam **3.136 adet suni tohumlama** yapılmıştır.



MİKROÇİP UYGULAMASI



İl genelinde
kedi ve köpeklere
2.444 adet mikroçip
uygulaması yapılmıştır.



MERA ISLAHI ve AMENAJMAN PROJELERİ



Proje	Proje Sayısı	Uygulama Alanı (da)	Proje Maliyeti (TL)	Uygulama Yılı
Uygulaması Biten Projeler	69	35.297	13.293.952	2004 – 2022
Uygulaması Devam Eden Projeler	27	250	1.596.500	2022 – 2026
TOPLAM	96	35.547	14.890.452	2004 – 2026

2022 yılı içerisinde 63 köyde projelendirilen toplam 75 adet hayvan içme suyu tesisinin (sivat) 44 köyde 50 adedi tamamlanmıştır.

GÖÇER HAREKETLERİ



Göçer Sayısı	Otlatma İzni Verilen Küçükbaş Hayvan Sayısı	Otlatma İzni Verilen Büyükbaş Hayvan Sayısı	Kira Bedeli (TL)
266	26.549	315	137.470



5403 SAYILI TOPRAK KORUMA ve ARAZİ KULLANIMI KANUNU ÇALIŞMALARI



Tarımsal Amaçlı Yapı Yapımına ve Tarım Dışına Çıkarılmasına İzin Verilen Alanlar

İşlem Adedi

72

İzin Verilen Alan (ha)

180,03

Tarımsal Amaçlı Yapı (ha)

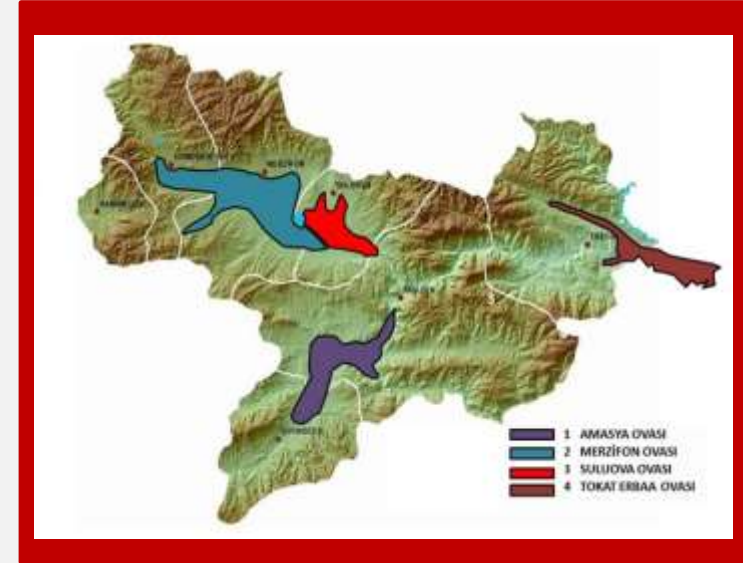
22,23





DOĞAL KAYNAKLARIN KORUNMASI ve ETKİN KULLANIMI (BÜYÜK OVA)

Ova Adı	Toplam Alan (dekar)	Amasya İli İçerisindeki Alan (dekar)
Amasya Ovası	129.740,9	129.740,9
Merzifon Ovası	340.070	340.070
Suluova Ovası	104.758,2	104.758,2
Tokat Erbaa Ovası	152.023,4	37.003,6
Eskikızılca Ovası	40.286,6	40.286,6
Ballıdere Ovası	15.281,8	15.281,8
TOPLAM	782.160,9	667.141,1



NİTRAT DİREKTİFİ UYGULAMA PROJESİ



İstasyon	Nitrat İstasyonu Sayıları	Su Numune Sayıları
Yüzey	20	228
Yeraltı	40	155
TOPLAM	60	383



MÜLKİYET DEVRİ İŞLEMLERİ



	Miras Yoluyla	Satış Yoluyla
Mülkiyet Devri İstenilen Toplam Alan (da)	16.480	18.393
İzin Verilen Alan (da)	14.281	18.034
İzin Verilmeyen Alan (da)	2.199	359



KOOPERATİF ve BİRLİKLER



Kooperatif / Birlik Adı	Kooperatif Sayısı	Ortak Sayısı
Tarımsal Kalkınma Koop.	34	2.289
Sulama Koop.	101	8.611
Pancar Ekicileri Koop.	1	91.018
Üretici Birlikleri	8	4.084
Yetiştirici Birlikleri	4	2.788

GIDA HİZMETLERİ



Kontrolör Sayısı		34
Gıda İşletmeleri Verileri	İşletme Sayısı	3.882
	Denetim Sayısı	7.142
Alınan Numune Sayısı		922
TAPDK Kapsamında Aktif Belge Sayısı		1.277
174 ALO GIDA Hattı Başvuru Sayısı		189



TARIMA DAYALI SANAYİ



Konu	Sayı
Süt ve Süt Ürünleri	6
Süt Toplama Merkezleri	81
Et ve Et Ürünleri	13
Meyve - Sebze İşleme - Paketleme - Boylama	5
Katı ve Sıvı Bitkisel Yağ Üretim - Dolum	2
Şeker Üretimi ve Paketleme	4
Un, Makarna ve İrmik Üretimi	11
Yumurta Üretimi ve Paketleme	4
Maya ve Gıda Katkı Maddeleri	1
Yem Üretimi	15

EĐİTİM ve YAYIM ÇALIŐMALARARI



Konu	Toplantı Sayısı	Katılımcı Sayısı
Çiftçi Toplantıları	158	4.871
Çiftçi Kursları	3	152
Demonstrasyon	3	8
Çiftçi İnceleme Gezileri, Sergiler, Konferanslar	9	3.137

“AMASYA ÇİÇEK BAMYASI”

Türk Patent ve Marka Kurumu'nun 30 sayılı ve 01.06.2018 tarihli “Resmi Coğrafi İşaret ve Geleneksel Ürün Adı Bülteni”nde 352 sayı numarası Menşe İşareti kapsamında tescil edilmiştir.



COĞRAFI İŞARET



“AMASYA MİSKET ELMASI”

Türk Patent ve Marka Kurumu'nun 49 sayılı ve 15.03.2019 tarihli “Resmi Coğrafi İşaret ve Geleneksel Ürün Adı Bülteni”nde 424 sayı numarası Menşe İşareti kapsamında tescil edilmiştir.

DESTEKLEMELER

HAVZA BAZLI ÜRETİM DESENİMİZ



İLÇE ADI	ÜRÜN DESENİ	ÜRÜN SAYISI
Göynücek	Arpa, Aspir, Buğday, Çeltik, Mısır (Dane), Nohut, Ayçiçeği (Yağlık), Yem Bitkileri, Patates, Soğan	10
Gümüşhacıköy	Arpa, Buğday, Triticale, Ayçiçeği (Yağlık), Yem Bitkileri, Patates, Soğan	7
Hamamözü	Arpa, Buğday, Nohut, Triticale, Yem Bitkileri, Yulaf, Soğan	7
Merkez	Arpa, Aspir, Buğday, Mısır (Dane), Nohut, Triticale, Ayçiçeği (Yağlık), Yem Bitkileri, Patates, Soğan	10
Merzifon	Arpa, Aspir, Buğday, Mısır (Dane), Nohut, Ayçiçeği (Yağlık), Yem Bitkileri, Yulaf, Patates, Soğan	10
Suluova	Arpa, Buğday, Mısır (Dane), Nohut, Ayçiçeği (Yağlık), Yem Bitkileri, Yulaf, Patates, Soğan	9
Taşova	Arpa, Buğday, Çeltik, Kuru Fasulye, Mısır (Dane), Nohut, Ayçiçeği (Yağlık), Triticale, Yem Bitkileri, Soğan, Kolza (Kanola)	11

2022 YILINDA ÖDEMESİ GERÇEKLEŐTİRİLEN TARIMSAL DESTEKLEMELER



DESTEKLEME ADI	MİKTAR (TL)
Bitkisel Üretim ve Diğer Desteklemeleri	244.403.957
Hayvancılık Desteklemeleri	61.910.427
TOPLAM	306.314.385

2022 YILINDA ÖDEMESİ GERÇEKLEŐTİRİLEN AFET HASAR DESTEĐİ



22 Ocak 2022 tarihinde başlayan yoğun kar yađıŐı nedeniyle örtü altı yetiŐtiriciliđi yapan **748 üreticimizin** üretim alanlarında oluŐan hasar için

Cumhurbaşkanlıđı İdari İşler

Başkanlıđı tarafından

toplam 50 Milyon TL

destek ödemesi

yapılmıştır.



2022 YILI KIRSAL KALKINMA YATIRIMLARININ DESTEKLENMESİ PROGRAMI DESTEKLEMELERİ



Uygulaması Gerçekleşen Desteklemeler	Proje / Çiftçi Sayısı	Ödemesi Gerçekleşen Toplam Hibe Tutarı (TL)
Tarıma Dayalı Ekonomik Yatırımlar ve Kırsal Ekonomik Altyapı Yatırımlarının Desteklenmesi (14/2. ETAP)	279	8.153.118
Bireysel Sulama Makine Ekipman Alımlarının Desteklemesi (17. ETAP)	54	1.531.790
Uzman Eller Projelerinin Desteklenmesi	19	1.900.000

TARSİM VERİLERİ



Poliçe Sayısı (adet)	47.323
Sigortalanan Alan (da)	439.147
Sigortalanan Büyükbaş Hayvan Sayısı (baş)	77.892
Sigortalanan Küçükbaş Hayvan Sayısı (baş)	67.808
Sigortalanan Arılı Kovan Sayısı (adet)	15.444
Toplam Sigorta Bedeli (TL)	3.894.642.223
Üreticilere Ödenen Tazminat Miktarı (TL)	62.732.185

PROJELER



2022 YILI UYGULAMASI GERÇEKLEŞTİRİLEN TARIM VE ORMAN BAKANLIĞI PROJELERİ

Proje Adı	Proje Alanı (dekar)	Proje Faaliyeti	Proje Toplam Tutarı (TL)	
Tarımsal Arazilerin Kullanımının Etkinleştirilmesi Projeleri (TAKEP)	Yağlık Ayçiçeği Üretimini Geliştirme Projesi (3 PROJE)	80.000	3.200 ünite Ayçiçek Tohumu (%25 İl Özel İdaresi eş finansman)	6.400.000
	Nohut Yetiştiriciliği Projesi	1.166	14.000 kg Nohut Tohumu	252.000
	Yağlık Kanola Geliştirme Projesi	1.000	50 ünite Kanola Tohumu	95.394
	Soya Fasulyesi Geliştirme Projesi	1.700	17.000 kg Soya Tohumu (%25 İl Özel İdaresi eş finansman)	520.200
Sumak Yetiştiriciliği Demonstrasyon Projesi	5	1.250 adet Sumak Fidanı	16.250	
Amasya Çayır Mera ve Yem Bitkileri Üretimini Geliştirme Projesi	7.000	140.000 kg Triticale Tohumu	1.876.000	
Amasya İli Göynücek İlçesi Bekdemir Köyü Çayır Mera Islah ve Amenajman Projesi	121	Mera Islah ve Amenajman	300.000	
Amasya İli Çayır Mera Islah ve Amenajman Projeleri (22 PROJE)		25 adet Sivat yapımı	1.335.878	
Yedikır Su Ürünleri Araştırma ve Üretim Tesisi Balık Üretim İşİ Hizmet Alımı		<ul style="list-style-type: none">20.000 adet yavru karaca mersin balığı9 milyon adet yavru sazan balığı6 milyon sazan prelarvası üretimi	2.100.000	
Amasya'da İyi Tarımı Yaygınlaştırma Projesi		Sertifikasyon Hizmet Alımı	34.397	
TARIM VE ORMAN BAKANLIĞI PROJELER TOPLAMI			12.930.119	

2022 YILI UYGULAMASI GERÇEKLEŐTİRİLEN İL ÖZEL İDARESİ PROJELERİ



Proje Adı	Proje Alanı(dekar)	Proje Faaliyeti	Proje Toplam Tutarı (TL)	
Tarımsal Arazilerin Kullanımının Etkinleştirilmesi Projeleri (TAKEP)	Yağlık Ayçiçeđi Ekimini Geliştirme Projesi	63.350	2.534 ünite Ayçiçek Tohumu (%25 eş finansman)	5.068.000
	Soya Fasulyesi Geliştirme Projesi	1.700	17.000 kg Soya Tohumu (%25 eş finansman)	520.200
Nadas Alanlarının Daraltılmasına Yönelik Nohut Yetiştiriciliđi Projesi	694	8.330 kg Nohut Tohumu	149.940	
Yarı Bodur Kapama Kiraz Bahçesi Tesisi Projesi	124	6.200 adet Kiraz Fidanı	340.997	
Kuşburnu Yetiştiriciliđi Projesi	100	12.500 adet Kuşburnu Fidanı	490.102	
Amasya İli Yem Bitkileri Üretimini Geliştirme Projesi	1.450	29.000 kg Triticale Tohumu	388.600	
	2.500	10.600 kg Yonca Tohumu	320.000	
Manda Islahı İçin Bođa Satın Alınması Projesi		15 baş Manda Bođası	259.200	
Sađım ve Sađım Sonrası Süt Ürünlerinin Kalitesinin Arttırılması Projesi		<ul style="list-style-type: none">100 adet Süt Sađım Makinesi100 adet Tekme Savar100 adet Sađım Sonrası Losyon	466.660	
İL ÖZEL İDARESİ PROJELER TOPLAMI		-	8.003.699	

2022 YILI UYGULAMASI GERÇEKLEŐTİRİLEN DOKAP PROJELERİ



Proje Adı	Proje Faaliyeti	Proje Toplam Tutarı (TL)
Buzađını Yaşat İşletmene Can Kat	<ul style="list-style-type: none">• 120 adet buzađı kabini• 120 adet buzađı altlıđı• 120 adet biberon	867.300
Yaylalarda Hayvancılıđın Geliştirilmesi Projesi	50 Adet Sıvat	2.599.000
Kapama Kiraz Bahçesi Kurulumu	16.000 adet Kiraz Fidanı (320 dekar)	879.992
DOKAP PROJELER TOPLAMI		4.346.292

AMASYA'DA TARIMSAL YATIRIM

AMASYA'DA TARIMA YATIRIM YAPMAK İÇİN

10 NEDEN



1 Tarımsal üretim için uygun ekolojik koşullar ile mikro klima alanların var olması,

2 İlde bulunan Geldingen, Merzifon, Suluova ve Gümüş ovalarının, verimli arazi yapıları ve sulama imkânları yanında arazi toplulaştırma çalışmaları ile üretim potansiyelinin artırılması,

3 İlin kiraz, elma, kuru soğan, kırmızı et, bamya, şekerpancarı tohumu gibi ürünlerde ve örtüaltı sebze yetiştiriciliğinde üretim değeri ve verimlilik açısından ülke çapında söz sahibi olması,

4 Özellikle son yıllarda yumurta tavukçuluğu, damızlık hayvancılık, meyvecilik gibi alanlarda profesyonelce yatırımlar yapılması,

5 İlin Türkiye'nin kuzey-güney ve doğu-batı arasında karayolu ile İran-Irak ticaret karayolunun ve demir yolu ulaşımında geçiş bölgesinde bulunması, havayolu ulaşımının mevcut olması,

AMASYA'DA TARIMA YATIRIM YAPMAK İÇİN

10 NEDEN



6

İlde şeker fabrikası, maya fabrikası, ayçiçeği fabrikası, un ve yem fabrikaları, marmelat üretim tesisleri gibi tarımsal sanayinin bulunması,

7

Meyve, sebze, endüstri bitkileri, hububat gibi ürün çeşitliliğinin fazla olması, mevcut ve alternatif imkânlar değerlendirildiğinde yeterli su kaynaklarının bulunması,

8

Büyükbaş, küçükbaş, manda yetiştiriciliğinin yoğun yapılması ve entansif hayvancılık yapan işletmelerin sayısının fazla olması, büyük kapasiteli et entegre tesisinin, düve üretim merkezinin mevcut olması ve hayvancılık yapan yetiştiricilerinin birlikteliğini sağlamak adına yeterli sayıda birlik ve kooperatifin mevcut olması,

9

Tohumculuk ve meyve fidanı üretimi için çok uygun ekolojik koşullara ve uygun tarımsal alanlara sahip olması ve arıcılıkta ilkbahar gelişimi için en uygun iklim ve bitki örtüsüne sahip konumda olması,

10

İlin ekolojik turizm gibi güçlü turizm potansiyelinin bulunması,

AMASYA'DA TARIMSAL YATIRIM İÇİN UYGUN SEKTÖRLER ve ALANLAR



Meyvecilik

İlimiz Amasya elması adı ile özdeşleşmiş bir il olup, uygun ekolojisi ile özellikle kiraz üretiminde marka olabilecek seviyededir. İlin iklimi ve toprak yapısı başta elma ve kiraz olmak üzere, armut, badem, ceviz, bağcılık, erik meyveleri ağırlıklı olarak birçok alanda kapama meyve bahçesi (bodur ve yarı bodur) kurulmaya elverişlidir.

Sebze, Örtü Altı Yetiştiriciliği

İlimiz özellikle Akdeniz bölgesinde yaş sebze üretiminin bittiği ara dönemdeki boşluğu doldurmaya yönelik olarak örtü altı sebze yetiştiriciliği için önemli bir iklimsel avantaja sahiptir. İlimizde rakımı 200 -500 metre arasında değişen alanlarda 2022 yılı verilerine göre 5.153 dekar sera alanı mevcuttur.

AMASYA'DA TARIMSAL YATIRIM İÇİN UYGUN SEKTÖRLER ve ALANLAR



Tohumculuk

İlimizde tohumculuk için uygun tarımsal alanlar mevcut olup, ülke şekerpancarı tohumu üretiminin yarısından fazlası ilimizde yapılmaktadır. İlimizde ayrıca mısır, buğday vb. tohum üretimi de sürmektedir.

Et ve Et Ürünleri

İlimiz özellikle büyükbaş hayvan yetiştiriciliği yönü ile öne çıkmakta olup, et ve et ürünleri sektörü alanında yatırım imkânlarına sahiptir.

Süt ve Süt Ürünleri

İlimizde son yıllarda süt hayvancılığı hızla gelişmekte ve gerek süt hayvancılığı, gerekse süt işleme tesisleri açısından önemli bir potansiyel mevcuttur.

AMASYA'DA TARIMSAL YATIRIM İÇİN UYGUN SEKTÖRLER ve ALANLAR



Yaş Sebze - Meyve Ürünleri İşleme ve Paketleme Sektörü

İlimiz özellikle Karadeniz bölgesi ile Doğu Anadolu bölgesinin yaş sebze meyve ihtiyacını karşılamak adına önemli bir potansiyele sahiptir.

Dericilik

İlimizde ve bölgedeki mevcut büyükbaş hayvan besiciliği, deri sektöründe yatırım yapmayı cazip hale getirmektedir.

AMASYA'DA TARIMSAL YATIRIM İÇİN UYGUN SEKTÖRLER ve ALANLAR



Hayvansal Gübre

İlimizde ve bölgedeki hayvansal varlık miktarı hayvansal gübre işleme ve paketlenme sektöründe yatırım yapmayı cazip hale getirmektedir.

Organik Tarım

İlimizde özellikle yüksek kesimlerde bulunan ve işlenmemiş tarım alanları organik tarıma oldukça elverişlidir.

Yumurta Tavukçuluğu

İlimizde son yıllarda yumurta tavukçuluğuna önemli yatırımlar yapılmış olup, yeni yatırımlar için pazarlama altyapısı mevcuttur.